

# Schritt für Schritt (S4S)-Anleitung zum Anmelden des Online Kurses

MeinAlltag.digital

# Zum Kurs einschreiben

Melden Sie sich auf der Lernplattform oncampus an und schreiben Sie sich in den Kurs „MeinAlltag.digital“ hier ein:

<https://www.oncampus.de/meinalltagdigital>



## MeinAlltag.digital

Kurslaufzeit: Selbstlernangebot  
Dozent/in: Claudia Kullmann-Lombardo u.a.  
Sprache: German

Dauer: 8 Wochen

kostenlos

Jetzt einschreiben

★★★★★ 0 Bewertung(en)

### Was erwartet Dich in diesem Kurs?

Unser Alltag wird immer digitaler - aber was genau bedeutet das? Was ist „Digitalisierung“ eigentlich, wo bietet sie uns tatsächlich nützliche Erleichterungen und wie verändert sich dadurch unser Alltag?









# Konto anlegen oder anmelden

://www.oncampus.de/enrol/?id=996

**on@campus** Weiterbildung Studium Für Unternehmen Deutsch (de) ▾ Login

MeinAlltag.digital


## Einschreibeoptionen


Wir freuen uns, dass Du Dich für einen unserer Kurse interessierst.


Um an diesem Kurs teilzunehmen musst Du Dich anmelden.

Wenn Du noch kein Benutzerkonto besitzt, kannst Du hier ein [neues Konto anlegen](#).

Hast Du schon ein Benutzerkonto, kannst Du Dich hier [anmelden](#).

**Ab Seite 4** 



**Gehe zu Seite 8** 

# Neues Konto anlegen

alle Felder ausfüllen und auf „neues Nutzerkonto anlegen“ klicken

https://www.oncampus.de/login/signup.php

Anmeldename \*

Sinnx

Kennwortregeln:

mindestens 12 Zeichen, 1 Ziffer(n), 1 Kleinbuchstabe(n), 1 Großbuchstabe(n), 1 Sonderzeichen, z.B. \*, -, oder #.

Kennwort \*

••••••••••

## ▼ Weitere Details

E-Mail-Adresse \*

sinnx@gmx.de

E-Mail-Adresse (wiederholen) \*

sinnx@gmx.de

Vorname \*

Rüdiger

Nachname \*

Zeyen

Stadt

Weiterstadt

Land

Deutschland

## ▶ Weitere Profileinstellungen

Sicherheitsfrage ?



Ich bin kein Roboter.



reCAPTCHA

[Datenschutzerklärung](#) - [Nutzungsbedingungen](#)

## ▼ Datenschutzinformation

[URL zur Datenschutzinformation](#)

Ich habe den Text gelesen und stimme ihm zu \*



Neues Nutzerkonto anlegen

Pflichtfelder\*

# Jetzt in Euer Email Konto gehen..

ps://www.oncampus.de/login/signup.php

Diese Seite enthält eingebettete Elemente von Drittanbietern, die möglicherweise Cookies setzen (Datenschutz).

on@campus

[Weiterbildung](#) [Studium](#) [Für Unternehmen](#) [Deutsch \(de\) ▾](#)

Hej Weltraumeroberer/in,

wir freuen uns sehr, dass du bei uns bist und dass du mit uns das digitale Lernen entdecken möchtest!

Um sicherzugehen, dass sich niemanden unberechtigt über die von dir angegebene E-Mail angemeldet hat, haben wir dir eine Bestätigungsemail an deine E-Mail-Adresse **sinnx@gmx.de** gesendet.

**Tipp:** Schau auch einmal in deinem Spam-Ordner nach, ob die Bestätigungsemail dort gelandet ist.

Nach Klick auf den Bestätigungslink in der Email, gelangst du wieder zu uns in der World of Learning und kannst direkt mit dem Lernen beginnen.

Enjoy and #neverstoplearning!

Deine oncampus-Crew



# Und das Nutzerkonto bestätigen


oncampus: Zugangsbestätigung - Nachricht (HTML)

Von: oncampus-Team (über oncampus) <oncampus@oncampus-mail.de>  
An: **Rüdiger**  
Cc:  
Betreff: oncampus: Zugangsbestätigung

Guten Tag **Rüdiger**

mit Ihrer E-Mail-Adresse wurde ein neues Nutzerkonto für 'oncampus' angefordert.

Um das Nutzerkonto zu bestätigen gehen Sie bitte zur folgenden Webadresse:

<https://www.oncampus.de/login/confirm.php?data=vHgNWMYE8PFkXnm/gdeusser> 

In den meisten E-Mail-Programmen ist der Link aktiv und muss einfach angeklickt werden. Sollte das nicht funktionieren, kopieren Sie bitte die Webadresse in die Adresszeile des Browserfensters.

Falls die Anmeldung nicht von Ihnen stammt, können Sie diese E-Mail ignorieren. Das Nutzerkonto wird automatisch gelöscht, wenn es nicht über den obigen Link bestätigt wird.

Bei Problemen wenden Sie sich bitte an die Administrator/innen der Website.

Viel Erfolg!

oncampus-Team  
[support@oncampus.de](mailto:support@oncampus.de)

Ihr E-Learning-Team

# Auf weiter klicken ...

https://www.oncampus.de/login/confirm.php?data=vHgNWMYE8PFkXnm/gdeusser

Diese Seite enthält eingebettete Elemente von Drittanbietern, die möglicherweise Cookies setzen ([Datenschutz](#)).

oncampus

Weiterbildung Studium Für Unternehmen Deutsch (de) Rüdiger 

## Danke, Rüdiger

Deine Registrierung wurde bestätigt und du kannst jetzt mit dem Lernen starten.

Wir wünschen dir ganz viel Spaß!



Und ihr seid im Kurs, weiter Seite 10

# Login anwählen, Anmeldedaten eingeben und Login links unten klicken



## Willkommen bei oncampus!


Betrete deine World of Learning und melde dich hier an.

### LOGIN


Anmeldename / E-Mail

Kennwort

Anmeldenamen merken

Cookies müssen aktiviert sein! 

Anmeldename oder Kennwort vergessen:



Verwende dein USERKONTO bei:

REGISTRIERE dich mit deiner E-Mail-Adresse:





# Hier kannst Du erst einmal den Überblick über den Kurs lesen und/oder sofort „zum Kurs“ gehen



## MeinAlltag.digital

Kurslaufzeit: Selbstlernangebot  
Dozent/in: Claudia Kullmann-Lombardo u.a.  
Sprache: German

Dauer: 8 Wochen

kostenlos

Zum Kurs

★★★★★ 0 Bewertung(en)

## Was erwartet Dich in diesem Kurs?

Unser Alltag wird immer digitaler - aber was genau bedeutet das? Was ist „Digitalisierung“ eigentlich, wo bietet sie uns tatsächlich nützliche Erleichterungen und wie verändert sich dadurch unser Alltag?

Diesen Fragen gehen wir mit dem neuen kostenlosen Online-Angebot "MeinAlltag.digital" nach, an dem jede und jeder mit einem Internetzugang kostenfrei teilnehmen und sich mit Anderen vernetzen kann. Es warten auf Euch Impulse, Videos, kurze Aufgaben und die Gelegenheit, sich miteinander auszutauschen. Unsere Inhalte sind Kernthemen des Alltags, Themen, die uns alle beschäftigen.

Wir wollen mit unserem Angebot digitale Teilhabe ermöglichen – denn, wer digital dabei ist, ist auch im wirklichen Leben mittendrin!

Der MOOC "MeinAlltag.digital" startet im Oktober 2022 und ist für alle gedacht, die selbstbestimmt durch ihren digitalen Alltag gehen wollen!



## Wie ist der Kurs aufgebaut?

Der Kurs gliedert sich in 10 Kapitel mit jeweils 3 -5 Lektionen.

1. Willkommen - Wer sind wir und was haben wir vor?
2. Organisation - Der Wegweiser durch unser Angebot.

! Was kannst du in diesem Kurs lernen?

# Der Kurs „MeinAlltag.digital“. Lektion durchlesen und Reiter „nächste Lektion“ klicken.

www.oncampus.at/course/meinalltagdigital?chapter=0&selected\_week=1

The screenshot shows the oncampus interface for the course 'MeinAlltag.digital'. At the top, the oncampus logo is on the left, and navigation links for 'Weiterbildung', 'Studium', 'Für Unternehmen', and 'Deutsch (de)' are in the center. The user's name 'Rüdiger' and profile picture are on the right. Below the course title, there is a horizontal menu with icons for video, list, people, chat, share, and trophy. The main content area features a collage of images including birds, a coffee cup, a clock, binoculars, and a compass, with the text '1. Willkommen' and 'Orientierung'. At the bottom, there is a navigation bar with three buttons: 'Vorherige Lektion' (left arrow), 'Nach oben' (blue button), and 'Nächste Lektion' (right arrow). A red arrow points to the 'Nächste Lektion' button. Below the navigation bar, there is a row of three lesson tabs: 'Lektion 1', 'Lektion 2', and 'Lektion 3'.

**Hereinspaziert und willkommen zu unserem Online-Angebot!**

# Workshops und Austausch nach der Veranstaltung

In den Digital Aktiv Sprechstunden nach der Veranstaltung bieten die Digital Lotsen an, über die jeweiligen Themen zu sprechen und sich auszutauschen. Voraussetzung ist, dass sie sich das jeweilige Kapitel vorher durchgearbeitet haben. So können sie mit den Digitallotsen und den anderen Teilnehmern alle offenen Fragen klären und besprechen.

# Termine für die Workshops

7 inhaltliche Kapitel und Schwerpunktthemen, 14 tägig im digital aktiv Standort, Donnerstags :

- Mein Zuhause 23.02.
- Suchen & Finden 09.03.
- Freunde & Familie 23.03.
- Plaudern & babbeln 20.04.
- Reisen & Unterwegs 04.05.
- Zettelwirtschaft adé 25.05.
- Meine Gesundheit 15.06.

Evtl entsteht eine digitale Austauschrunde von Weiterstädtern Bürgern\*Innen oder ein regelmäßiges Internet Cafe.

Bei Fragen zur Anmeldung entweder zum Digital AktivTreff kommen (Do, 14-16 Uhr, Fr, 10-12 Uhr) oder per Mail:

[seniorenbuero@weiterstadt.de](mailto:seniorenbuero@weiterstadt.de)